










Årsplan for Håndværk og design for 4. 5. og 6. klasse 2017 - 2018

Hvornår	Emne	Indhold
August og september	Farver, mønstre, fugle og doodle art	<ul style="list-style-type: none">  Eleverne skal arbejde med deres yndlingsfarver  Eleverne skal bruge deres fantasi til at tegne mønstre og sammensætte farver  Eleverne skal arbejde med doodle art  Eleverne skal tegne en fugl og dekorere den med "grov" doodle
September og oktober	Syning af huer på symaskine + syning af bogmærke i hånden + produktion af fyrfadsløstager lavet af brugte sodavandsdåser (genbrug)	<ul style="list-style-type: none">  Eleverne skal have symaskinekørekort  Eleverne skal sy huer og bogmærker  Eleverne skal lave fyrfadsløstager af sodavandsdåser
November og december	Jul	<ul style="list-style-type: none">  Eleverne skal lave julepynt og julegaver  Eleverne skal arbejde med mange forskellige materialer fx stof, filt og garn

Der kan komme ændringer undervejs i løbet af året.

Undervisningen tager udgangspunkt i **Fælles mål for faget håndværk og design 4. – 7. klasse** og leder mod følgende overordnede kompetencemål:

Håndværk – forarbejdning: Eleven kan anvende værktøjer, redskaber og maskiner forsvarligt til forarbejdning af materiale

Håndværk – materialer: Eleven kan forarbejde materialer i forhold til produkts form, funktion og udtryk

Design: Eleven kan arbejde med enkle designprocesser knyttet til egen produktfremstilling

Anni Andersen